



# Der Wegweiser

Ein kleiner Leitfaden für die  
Erstsemester

# Inhalt

EDITORIAL.....	3
Wegweiser A-Z .....	4
...Ausweise .....	4
...ANMELDEN - UNBEDINGT!.....	4
...Bibliotheken .....	5
...Basismodule .....	6
...Beratungen.....	6
...CIPom.....	6
...Campusnet .....	6
...Dienstleistungsnummer .....	7
...Erasmus .....	7
...Fachschaftsinitiative (FSI) .....	7
...Gruppenarbeiten/Gruppenräume .....	7
...Kinder.....	7
...Kurse und mehr .....	8
...Literatur .....	8
...Mensa .....	9
...MensaCard.....	9
...Matrikelsprecher*innen.....	9
...Pflichtpraktikum.....	9
...Rückmeldung.....	10
...Studienfinanzierung.....	10
...Semesterticket .....	10
...Summer School .....	10
...Studienordnung .....	10
...Uni-Sport.....	11
...W-Lan.....	11
...wichtige Adressen und Ansprechpartner.....	12
...wichtige Standorte.....	13
...exemplarischer Verlaufsplan:.....	14
Impressum .....	14

## **EDITORIAL**

### ***Liebe Erstsemester,***

Herzlich Willkommen im konsekutiven Master of Public Health der Berlin School of Public Health (BSPH)!

Dieser Wegweiser ist ein kleiner Ratgeber von Studierenden dieses Studiengangs zu unterschiedlichen Themen. Darin finden sich Erfahrungen von Studierenden und Mitarbeiter\*innen der BSPH wieder. Vor allem sind das Informationen, die zu Beginn des Studiums wichtig sind.

Der Wegweiser kommt schnell an seine Grenzen. Es gibt an der BSPH jedoch immer hilfsbereite Studierende und Dozierende, die gern weiterhelfen.

Letztendlich befinden sich verbindliche Aussagen zu Organisation und Ablauf des Studiums auf **Campusnet, Blackboard, HIS** und in der **Studien- und Prüfungsordnung!** Besonders ein Blick in die Studien- und Prüfungsordnung schadet nie.

***Wichtiger Hinweis:*** Um dem Start in das Studium zu erleichtern, ist es sinnvoll, dass ihr eure **Charité E-Mail-Adresse** schon **vor Beginn des Semesters** einrichtet (falls ihr noch keine Charité E-Mail-Adresse habt). Hinweise dazu findet ihr unter „A wie Anmelden“

Und noch eine Anmerkung:

*Vergesst trotz des Studierens andere schöne und wichtige Dinge im Leben nicht!*

*Eure Fachschaftsinitiative*

# Wegweiser A-Z

## A wie:

### ...Ausweise

Der Studierendenausweis, welcher gleichzeitig als Semesterticket (S wie Semesterticket) und Mensacard (siehe M wie MensaCard) gilt, muss im Referat für Studienangelegenheiten an einem Automaten gedruckt werden (Öffnungszeiten beachten!!). Es besteht die Möglichkeit den Ausweis durch ein Passfoto zu individualisieren, welches direkt vom Automaten aufgenommen wird. Den dafür benötigten QR-Code findet ihr im HIS (siehe „Anmelden“).

### ...ANMELDEN - UNBEDINGT!

#### 1. Charité-E-Mail-Adresse

➤ <https://zugang.charite.de>

Unbedingt als erstes einrichten, damit alles weitere funktioniert. Hierfür braucht ihr eure Dienstleistungsnummer (oberhalb des zugeschickten Überweisungsträgers).

#### 2. Blackboard

➤ [www.lms.charite.de](http://www.lms.charite.de)

LMS Support: Learning Management System der FU im Zusammenschluss mit der Charité.

Wichtigstes Arbeitsmittel studienbegleitend. Hier findet ihr Informationen zu den einzelnen Lehrveranstaltungen und entsprechende Kursunterlagen!

Anmeldung: „cub-Nutzername“ (Nutzername entspricht dem, der für die Charité-E-Mail-Adresse verwendet wird) und Passwort (identisch mit dem der Charité-E-Mail-Adresse).

#### 3. HIS

➤ <https://his.charite.de>

Ist das Portal der Studien- und Prüfungsverwaltung und steht allen Studierenden der Charité und somit der BSPH offen.

**Prüfungs- und Modulanmeldung** erfolgen über HIS!

Außerdem werden hier eure **Noten** veröffentlicht.

Im HIS findet ihr darüber hinaus die Studienbescheinigung/Immatrikulationsbescheinigung zum Ausdrucken.

Für den Login benutzt ihr bitte den Benutzernamen und das Kennwort eurer Charité-E-Mail-Adresse.

Wenn ihr nicht sicher seid, besucht bitte diese Seite: <https://zugang.charite.de> -> hier könnt ihr auch euer Passwort ändern.

## **B wie:**

### **...Bibliotheken**

#### **Jacob-und-Wilhelm-Grimm-Zentrum**

- <https://bauten.hu-berlin.de/de/grimm/standardseite>

Adresse: Geschwister-Scholl-Str. 3 (Nähe Bahnhof Friedrichstraße)

Öffnungszeiten: Mo.-Fr. von 8-24 Uhr, Sa.-So. 10-22 Uhr

Hinweise:

- Schließfächer sind mit der Mensacard oder eigenem Vorhängeschloss zu nutzen
- Gruppenräume, Arbeitsplätze und Computerarbeitsplätze stehen hier zur Verfügung (z. T. vorherige Anmeldung erforderlich)
- Führungen und Schulungen im Grimm-Zentrum: <http://www.ub.hu-berlin.de/de/standorte/jacob-und-wilhelm-grimm-zentrum/fuehrungen-schulungen/fuehrungen-und-schulungen>

#### **Medizinische Bibliotheken der Charité**

- <https://bibliothek.charite.de/>

Bibliothekszentrale auf dem Campus Virchow-Klinikum (CVK)

Adresse: Weststraße 1, 13335 Berlin

Zweigbibliothek auf dem Campus Charité Mitte (CCM)

Adresse: Philippstraße 11/12, 10117 Berlin

Bibliothek – Institut für Geschichte der Medizin

Adresse: Thielallee 71, 14195 Berlin

#### **Zweigbibliothek Naturwissenschaften (im Erwin-Schrödinger-Zentrum)**

- <https://www.ub.hu-berlin.de/de/standorte/erwin-schroedinger-zentrum-zwbib-nawi>

Adresse: Rudower Chaussee 26, S-Bahnhof Adlershof (!)

#### **Universitätsbibliothek der Freien Universität**

- <http://www.ub.fu-berlin.de>

Adresse: Garystr. 39, 14195 Berlin-Dahlem

#### **Stiftung Zentral- und Landesbibliothek**

- <http://www.zlb.de>

#### **Berliner Stadtbibliothek**

Fachbereich 11: Medizin, Gesundheit

Adresse: Breite Str. 30-36 / 10178 Berlin / Tel.: 9022 – 6351

#### **Senatsbibliothek Berlin**

- <http://www.senatsbibliothek.de>

Adresse: Straße des 17. Juni 112, 10623 Berlin

#### **Volkswagen Universitätsbibliothek der TU und UdK Berlin**

- <http://www.ub.tu-berlin.de>


Adresse: Fasanenstr. 88, 10623 Berlin (Volkswagen-Haus)

#### **Achtung!!!**

In den Bibliotheken herrschen während der vorlesungsfreien Zeit veränderte Öffnungszeiten!!

Kein Anspruch auf Vollständigkeit! Bitte den Links folgen!

Einweisungen, Tipps und Tricks in die Benutzung der Recherche gibt es bei den jeweiligen Bibliotheken und ist auch per Online-Kurs möglich!



### ...Basismodule

Davon gibt es insgesamt 4. Nur 2 davon müsst ihr belegen, aber es ist auch möglich 3 zu belegen/ alle 4 zu besuchen.

- *Kleiner Hinweis am Rande* für alle, die an den Besonderheiten des deutschen Gesundheitssystems interessiert sind: so intensiv und detailliert wie im Basismodul 3 wird es kein weiteres Mal in diesem Studium thematisiert!

### ...Beratungen

#### Studienberatung an der BSPH

- [https://bsph.charite.de/studienangebot/konsekutiver\\_masterstudiengang\\_public\\_health/studienberatung/](https://bsph.charite.de/studienangebot/konsekutiver_masterstudiengang_public_health/studienberatung/)

#### Sozialberatung

- <http://www.refrat.de/beratung.html>

Beratung für Studierende durch das Refrat der HU Berlin.

#### MediCoach

- <http://medicoach.charite.de> oder Mail an: [medicoach@charite.de](mailto:medicoach@charite.de)

Adresse: Philippstr. 13 10117 Berlin / Tel.: 030/450 529 189

Persönliche und lösungsorientierte Beratung; kostenloses Coachingangebot

#### Beratungsangebote des Studierendenwerks

- <https://www.stw.berlin/beratung.html>

Verschiedene kostenlose Beratungs- und Unterstützungsangebote z.B. Sozialberatung (u. a. zu: Studienfinanzierung, Studieren mit Kind etc.); Psychologisch-Psychotherapeutische Beratung (u. a. zu: Prüfungsangst, Lernstörungen, Depressionen, Konflikte mit z. B. den Eltern, Krisen etc.) Schwangerschaftskonfliktberatung nach § 219, Beratung für Studierende mit Behinderung und chronischer Erkrankung

### C wie:

#### ...CIPom

- <http://www.cipom.de>

Studentisches Computerkabinett der Charité = Computer-, Lern- und Arbeitsraum, **steht allen Studierenden** und Mitarbeiter\*innen der Charité – Universitätsmedizin Berlin **zur Verfügung**.

#### Standorte:

Am CCM: Lernzentrum, Virchowweg 5, 10117 Berlin

Am CVK: Lehrgebäude, Forum 3, 13335 Berlin

#### Hinweise:

Inter- und Intranet-Zugang, im begrenzten Maße Scannen, Brennen, Drucken möglich: vor Ort mit Tutor\*in Konto einrichten, dann habt ihr **100 Seiten/Semester drucken frei** und könnt mit einem Pack 500 Blatt aufstocken

#### ...Campusnet

- <https://campusnet.charite.de>

Dort findet ihr Studienpläne, Termine zur Kurseinschreibung, Informationen zu Prüfungen, Ansprechpartner\*innen, Merkblätter, Anträge, etc.

## D wie:

### ...Dienstleistungsnummer

Die Dienstleistungsnummer ist eine vierstellige Nummer, die auf der vorläufigen Immatrikulationsbescheinigung und im HIS zu finden ist.

## E wie

### ...Erasmus

Solltet ihr euch dafür interessieren- die Bewerbungsfrist endet bereits **ENDE NOVEMBER 2018!!** Also informiert euch schon jetzt umfassend über die Möglichkeiten!!

## F wie:

### ...Fachschaftsinitiative (FSI)

Die FSI setzt sich durch Studierende des konsekutiven *Master of Public Health* zusammen und trägt unter anderem zur Interessenvertretung und Vermittlung bei Problemen zwischen Unterrichtenden und Studierenden bei.

Die Initiative kümmert sich sowohl um eure Anliegen als auch um grundsätzliche Belange rund ums Studium.

Alle 2 Wochen trifft sich die FSI im Semester um die aktuellen Dinge, Probleme und Aufgaben zu besprechen.

**Interessierte sind stets herzlich willkommen!**

Genauere Infos Wann und Wo die Sitzungen stattfinden werden noch bekannt gegeben. Bei Fragen kann man sich aber vertrauensvoll an die Studentischen Vertreter wenden.

## G wie

### ...Gruppenarbeiten/Gruppenräume

In einigen Modulen sind Prüfungsleistungen (Vorträge) als Gruppe zu absolvieren.

Zur besseren Vorbereitung könnt ihr hierfür die Gruppenräume u.a. im Grimmzentrum aber auch im Lernzentrum nutzen:

- **Lernzentrum am Campus Mitte (CCM):** Virchowweg 3+5, 10117 Berlin  
Tel.: 030/450 576 132 (Buchung von Kleingruppen- und Seminarräumen möglich)

## K wie:

### ...Kinder

**Antrag auf Sonderregelung bei der Kurseinschreibung** (ehemals Härtefall):

u.a. Eltern von Kindern (unter 14 Jahren) haben die Möglichkeit i.d.R. **VOR** Semesterbeginn diesen Antrag zu stellen und damit die Möglichkeit ggf. Einfluss auf ihre Kurseinteilung zu nehmen, sofern Unterschiede bei den Kurszeiten bestehen.

- [https://campusnet.charite.de/fileadmin/user\\_upload/campusnet/alle/downloads/wis-e-17-18/Antrag\\_auf\\_Sonderregelung\\_Kurseinschreibung.pdf](https://campusnet.charite.de/fileadmin/user_upload/campusnet/alle/downloads/wis-e-17-18/Antrag_auf_Sonderregelung_Kurseinschreibung.pdf)

**Studieren mit Kind:**  
Beratungssprechstunde für Studierende mit Kind am Campus Mitte  
Mail an: [studierenmitkind@charite.de](mailto:studierenmitkind@charite.de)  
Telefon: 030/450 577 264

**Frauen- und Gleichstellungsbeauftragte, Familienbüro**  
➤ <http://www.familienbuero.charite.de>  
Telefon: 030/450 577 252

**Betreuungsangebote**  
➤ [https://familienbuero.charite.de/charite\\_mit\\_kind/kinderbetreuung/](https://familienbuero.charite.de/charite_mit_kind/kinderbetreuung/)  
Verschiedene Angebote, u.a. Notfallbetreuung (Kids Mobil), für Kinder von Beschäftigten und Studierenden der Charité

**Wegweiser des Studierendenwerks für Studierende mit Kind**  
Unter: [https://www.stw.berlin/assets/sw-berlin/files/15 Studieren mit Kind.pdf](https://www.stw.berlin/assets/sw-berlin/files/15_Studieren_mit_Kind.pdf)

## ..Kurse und mehr

**Zusatzqualifikationen/Soziale Kompetenzen an der HU**  
➤ <http://www.careerCenter.hu-berlin.de>

**Auslandsstudium**  
➤ <http://www.aia.hu-berlin.de/>  
➤ [http://www.charite.de/studium\\_lehre/international/](http://www.charite.de/studium_lehre/international/)

**Sprachkurse:**  
➤ <http://www.sprachenzentrum.hu-berlin.de>

## L wie:

## ..Literatur

Hier findet ihr ein paar Empfehlungen für erste Einführungsliteratur für die Module des 1. teilweise auch des 2. Semesters auf. Aber keine Panik... **alles kann aber nix muss!** Das ist keine Pflicht zur Vorbereitung, sondern nur zum ersten Einlesen bei Bedarf! 😊

<b>Basismodul 1</b>	Menche N (2016): <i>Biologie, Anatomie, Physiologie</i> . Urban & Fischer Verlag (8. Auflage)
<b>Basismodul 2</b>	Weiß C (2013): <i>Basiswissen Medizinische Statistik</i> . Springer Verlag (6. Auflage)
<b>Basismodul 3</b>	Busse R, Blümel M, Spranger A (2017): <i>Das deutsche Gesundheitssystem. Akteure, Daten, Analysen</i> . Medizinisch Wissenschaftliche Verlagsgesellschaft (2. Auflage)
<b>Basismodul 4</b>	Wird noch bekannt gegeben



<b>HPP 1</b>	Naidoo J & Wills J (2016): <i>Foundation für Health Promotion</i> . Elsevier (neue Ausgabe im November)
<b>Met 1</b>	Keyes K M & Galea S (2014): <i>Epidemiology Matters: A New Introduction to Methodological Foundations</i> . Oxford University Press (1. Auflage)  Rothman K J (2012): <i>Epidemiology - An Introduction</i> . Oxford University Press (2. Auflage)
<b>Kern 1</b>	Schwartz F W, Walter U, Siegrist J, Kolip P, Leidl R, Dierks ML, Busse R, Schneider N (Hrsg) (2012): <i>Public Health: Gesundheit und Gesundheitswesen</i> . Urban & Fischer Verlag (3. Auflage)

Alle aufgeführten Bücher findet ihr in den **Universitätsbibliotheken** der Charité (teilweise auch als E-Book oder pdf). Für die online Formate ist ein **VPN-Zugang** nötig!  
Weiterführende Informationen über die Module findet ihr im **Blackboardordner der FSI** oder in den **Modulbeschreibungen in der Studienordnung**.

## **M wie:**

### **...Mensa**

➤ <https://www.stw.berlin/mensen.html>

Zahlungsmittel: MensaCard

Nähe CCM: *Mensa HU Nord* – Hannoversche Str. 7

An der TU: *Mensa TU Hardenbergstraße* - Hardenbergstraße 34

Das tägliche Menü gibt es auch als App für's Smartphone

### **...MensaCard**

Der Studierendenausweis muss an einem der Automaten in der Mensa aufgeladen werden oder per Autoloadverfahren. Infos und Antrag dafür erhaltet ihr an den Mensakassen und im Internet.

### **...Matrikelsprecher\*innen**

Ansprechpartner\*in eines jeden Matrikels für Kontakt zu Dozierenden. Diese sollten zu Beginn des Semesters durch das jeweilige Matrikel gewählt werden.

## **P wie:**

### **...Pflichtpraktikum**

... ist zwar nicht direkt im Studienverlaufsplan vorgesehen, es besteht aber die Möglichkeit sich unter bestimmten Voraussetzungen ein Praktikum oder eine studentische Mitarbeit als Vertiefungsmodul anerkennen zu lassen.

Nähere Infos sowie den entsprechenden Antrag findet ihr im Campusnet.

## **R wie:**

### **...Rückmeldung**

Meint die Überweisung der Semestergebühr.  
**NICHT VERGESSEN!** Exmatrikulation möglich!  
Termin und Überweisungsdaten findet ihr im HIS.  
Eine Erinnerung wird i.d.R. durch das Prüfungsamt per E-Mail versendet.

## **S wie:**

### **...Studienfinanzierung**

#### **BAföG:**

- <https://www.stw.berlin/>

Studierendenwerk Berlin, Amt für Ausbildungsförderung  
Adresse: Behrenstr. 40/41, 10117 Berlin  
Tel.: 030/ 9393970

#### **Bildungskredit:**

- [http://www.bva.bund.de/DE/Organisation/Abteilungen/Abteilung\\_BT/Bildungskredit/bildungskredit\\_node.html](http://www.bva.bund.de/DE/Organisation/Abteilungen/Abteilung_BT/Bildungskredit/bildungskredit_node.html)

#### **Studienkredit: z. B. KfW**

- [https://www.kfw.de/inlandsfoerderung/Privatpersonen/Studieren-Qualifizieren/Finanzierungsangebote/KfW-Studienkredit-\(174\)/](https://www.kfw.de/inlandsfoerderung/Privatpersonen/Studieren-Qualifizieren/Finanzierungsangebote/KfW-Studienkredit-(174)/)

#### **Stipendien:**

- <http://www.stipendienlotse.de/>
- <http://www.mystipendium.de>
- <https://www.sbb-stipendien.de/aufstiegsstipendium.html>

### **...Semesterticket**

Existiert für alle Studierenden und ermöglicht die Nutzung öffentlicher Verkehrsmittel im Tarifbereich ABC sowie Mitnahme eines Fahrrads, eines Hundes und eines Kinderwagens.

Hinweis: Im „Härtefall“ kann man bis zu 120 € vom Studienbeitrag rückerstattet bekommen, dazu muss ein umfangreicher Einblick in die familiäre und finanzielle Situation gewährt werden.

### **...Summer School**

Es besteht die Möglichkeit ein Vertiefungsmodul in Form einer Summer School (nicht jede kommt hierfür in Frage) zu absolvieren. Einzelheiten sind deshalb mit dem Prüfungsamt bzw. dem Prüfungsausschuss zu klären.

### **...Studienordnung**

- [https://campusnet.charite.de/fileadmin/user\\_upload/campusnet/MScPH/downloads/wise-16-17/Studien\\_und\\_Pr%C3%BCfungsordnung.pdf](https://campusnet.charite.de/fileadmin/user_upload/campusnet/MScPH/downloads/wise-16-17/Studien_und_Pr%C3%BCfungsordnung.pdf)

Lesen lohnt sich! Dadurch können rund 90 % der Fragen, die in nächster Zeit auftauchen werden, beantwortet werden!!

## U wie:

### ...Uni-Sport

Ist preisgünstig und bringt die nötige Entspannung. Die Nutzung ist unabhängig von der Uni, an welcher man eingeschrieben ist. D. h. Angebote von HU, FU, TU und anderen Hochschulen können genutzt werden.

- [www.zeh.hu-berlin.de](http://www.zeh.hu-berlin.de)
- [www.hochschulsport.fu-berlin.de](http://www.hochschulsport.fu-berlin.de)
- [www.tu-sport.de](http://www.tu-sport.de)

## W wie:

### ...W-Lan

#### **Eduroam**

- [http://www.charite.de/itdoku/wlan\\_eduroam/](http://www.charite.de/itdoku/wlan_eduroam/)

Kostenfreier WLAN-Internetzugang für Smartphone, Laptop, Tablet etc.


#### Hinweise:

- Anmeldung mit der Charité-E-Mail-Adresse
- Verfügbar in verschiedenen Einrichtungen deutschland-/europaweit. In Berlin: TU, CCM, CVK, Grimm-Bibliothek, HU, FU,...

#### **VPN (= Virtual Private Network)**

- Möglichkeit, um von Zuhause auf das Intranet und Literatur der Charité zuzugreifen
- VPN-Antrag ausfüllen und per Post, Fax, Email an die Charité schicken oder direkt in der Bibliothek CVK ausfüllen

Installationsanleitungen: <http://www.charite.de/itdoku/openvpn/>  
<http://bibliothek.charite.de/literatursuche/>



## ...wichtige Adressen und Ansprechpartner

### **Prüfungsamt**

Wichtige Einrichtung! Hierhin könnt ihr euch mit euren speziellen Fragen zu Prüfungen etc. wenden.

Ansprechpartnerin: Frau Marina Knoll

Mail an: [mscph-pruefungsamt@charite.de/](mailto:mscph-pruefungsamt@charite.de/)

Tel.: 030/450 576 127

Adresse: CCM, Hannoversche Str. 19, 3. OG (R. 3.069)

### **Referat für Studienangelegenheiten**

Hier befindet sich u.a. neben dem Prüfungsamt auch das Immatrikulationsbüro der Charité, in dem die Einschreibung für unseren Studiengang stattfindet.

Adresse: CCM, Hannoversche Str. 19, 3. OG.

Sprechzeiten: Di, Do, Fr 9.30 - 12.30 Uhr u. Di 13.30 - 16 Uhr, mittwochs geschlossen

### **Studiengangskoordinatorin**

Ansprechpartnerin: Dr. Nina Adelberger

Mail an: [Nina.adelberger@charite.de](mailto:Nina.adelberger@charite.de)

### **Studentische Ansprechpartner**

Fachschaftsinitiative des konsekutiven Master Public Health

Mail an: [fsi-bsph@charite.de](mailto:fsi-bsph@charite.de)

### **Studiengangssekretariat**

Ansprechpartnerin: Frau Susanne Kottschlag

Adresse: Bonhoefferweg 3a am Campus Mitte

Tel.: 030/450 570 615

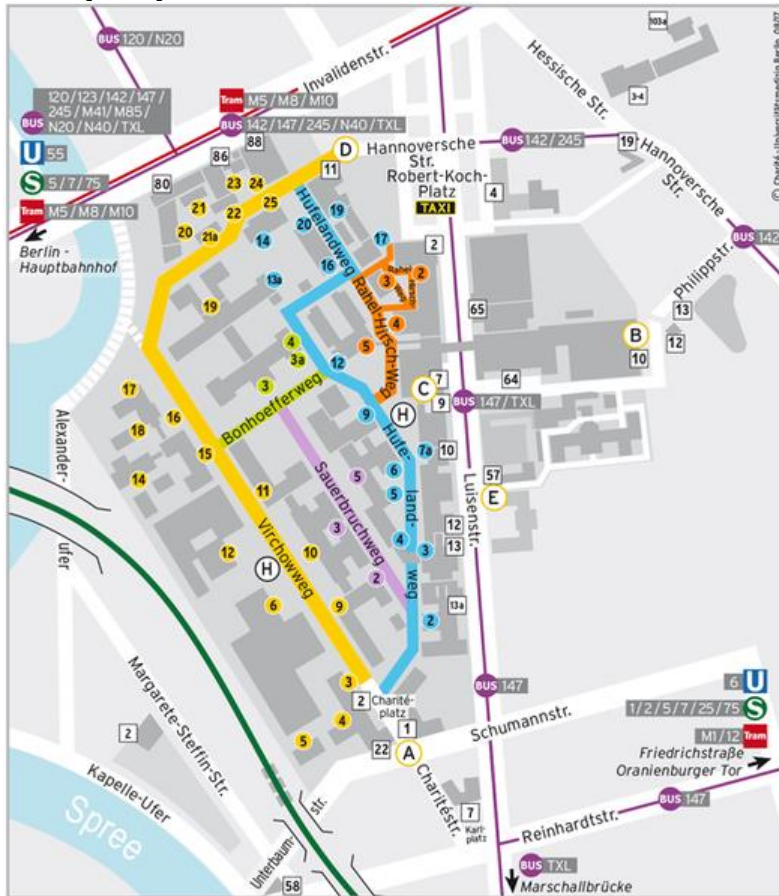
### **Dozierende im konsekutiven Masterstudiengang Public Health:**

Eine aktuelle Übersicht über alle Professuren und weitere Dozierende mit den dazugehörigen Modulen findet ihr unter:

- <https://bsph.charite.de/studienangebot/konsekutiver-masterstudiengang-public-health/dozierende/>

## ...wichtige Standorte

### Charité Campus Mitte (CCM):



### CVK- Charité Virchow Campus:

